


MONTAŻ

VANQUISH 440/540

**POCZĄTEK PRACY Z
WYKRYWACZEM VANQUISH
440/540**



minelab.com/vanquish



Tłumaczenie niniejszego przewodnika wraz z pełną instrukcją użytkownika znajdują się na stronie www.minelab.com.

4301-0325-1

POWERED BY **Multi-IQ**
Simultaneous Multi-Frequency Technology



NA SKRÓTY

- 1 WŁĄCZ
- 2 POCZEKAJ 5 SEKUND
- 3 ZACZNIJ SZUKAĆ



TRYBY SZUKANIA

MONETY



Znajdź monety z całego świata i pomijaj śmieci w parkach i na plaży.

RELIKTY



Znajdź głęboko ukryte relikty na polach i w lasach.

BIŻUTERIA



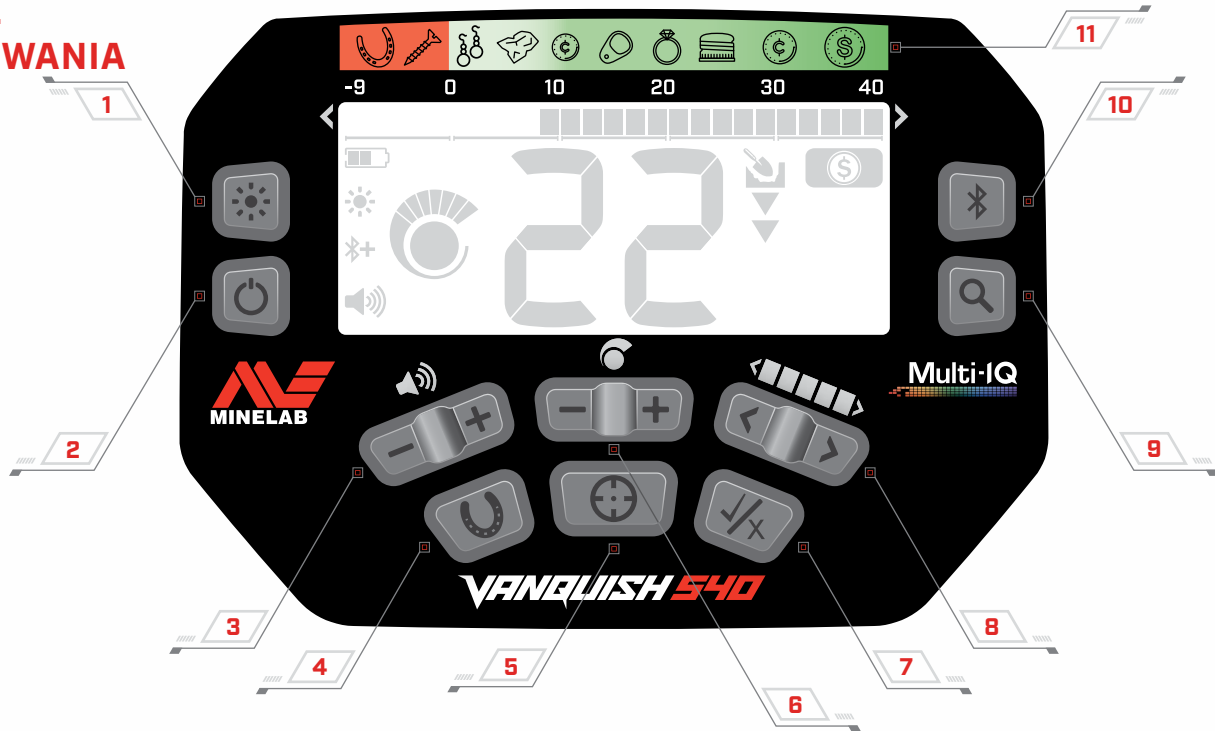
Odkrywaj drogocenną biżuterię, niezależnie od tego, gdzie została zgubiona.

UŻYTKOWNIKA

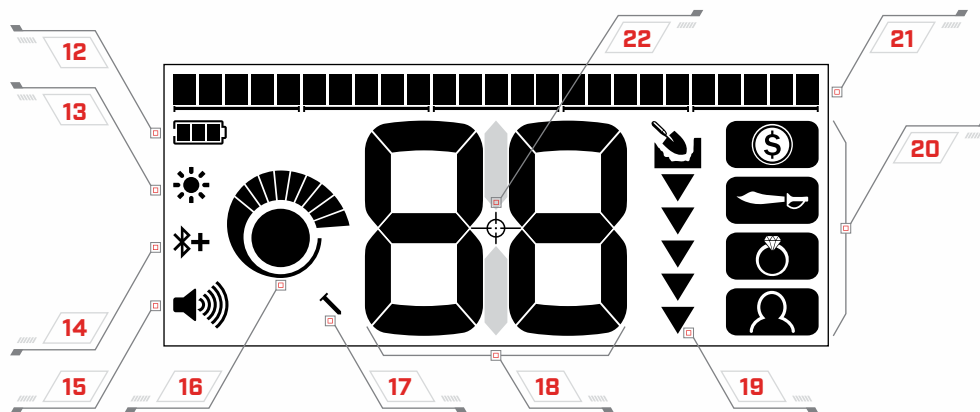


Tryb Użytkownika, zoptymalizowany pod kątem pomijania śmieci.

PANEL STEROWANIA



WYŚWIETLACZ



PANEL STEROWANIA

- | | |
|--|---|
| 1 PODŚWIETLENIE WŁĄCZONE / WYŁĄCZONE (540) | 7 AKCEPTUJ/ODRZUĆ |
| 2 WŁĄCZENIE/WYŁĄCZENIE | 8 KOREKTA WZORCA DYSKRYMINACJI |
| 3 REGULACJA GŁOŚNOŚCI | 9 TRYB SZUKANIA |
| 4 TRYB ALL METAL* | 10 WŁĄCZENIE/WYŁĄCZENIE BLUETOOTH (540) |
| 5 DOKŁADNE NAMIERZANIE | 11 SKALA IDENTYFIKACJI |
| 6 REGULACJA CZUŁOŚCI | |

WYŚWIETLACZ

- | | |
|---|------------------------------------|
| 12 POZIOM BATERII | 18 CYFROWA IDENTYFIKACJA CELU |
| 13 WSKAŹNIK PODŚWIETLENIA (540) | 19 WSKAŹNIK GŁĘBOKOŚCI |
| 14 WŁĄCZENIE/WYŁĄCZENIE BLUETOOTH (540) | 20 TRYBY PRACY |
| 15 POZIOM GŁOŚNOŚCI | 21 SEGMENTY DYSKRYMINACJI |
| 16 POZIOM CZUŁOŚCI | 22 WSKAŹNIK DOKŁADNEGO NAMIERZANIA |
| 17 WSKAŹNIK IRON BIAS | |

* Naciśnij i przytrzymaj, aby wejść w Iron Bias (540)

